

Udział podmiotów ekonomii społecznej w świadczeniu wybranych usług społecznych w Polsce

Tomasz Sekuła
Ośrodek Badania Gospodarki Społecznej
Urząd Statystyczny w Krakowie

Plan prezentacji

- Wstęp
- Metodologia
- Zakres usług społecznych
- Źródła danych
- Wyniki
- Podsumowanie

Cel badań podmiotów ekonomii społecznej (PES)

Dostarczenie rzetelnych informacji
charakteryzujących PES



Określenie ich potencjału ekonomicznego
i społecznego oraz skali i warunków
prowadzonej działalności



Dostarczenie porównywalnych danych
w kolejnych szeregach czasowych



Podmioty

SOF-1, 5 (co 2 lata)
Fundacje,
stowarzyszenia
i podobne
organizacje
społeczne, społeczne
podmioty
wyznaniowe, koła
gospodyń wiejskich

SOF-4s (co 2 lata)
Samorząd
gospodarczy, kółka
rolnicze

ekonomii i społeczne

Jednostki reintegracji
społecznej i
zawodowej
(co roku)
centra integracji
społecznej, kluby
integracji społecznej,
warsztaty terapii
zajęciowej, zakłady
aktywności
zawodowej

GS-S (co 2 lata)
Sprawozdanie o
działalności
spółdzielni: pracy,
społecznych,
inwalidów i
niewidomych

Pozostałe podmioty

PNZ
(co 5 lata)
Badanie pracy
niezarobkowej poza
gospodarstwem
domowym
(wolontariat)

SOF-Ka
(co 5 lata)
Badanie
przyparafialnych
organizacji Kościoła
katolickiego

SOF-4s (co 2 lata)
Samorząd zawodowy

SOF-3 (co 2 lata)
Partie polityczne

SOF-2, 2F (co 4 lata)
Związki zawodowe

SOF-4p (co 4 lata)
Organizacje
pracodawców

Początki metodologii

- Pierwsza próba opisu usług społecznych świadczonych przez organizacje non-profit znajduje się w rozdziale 6 „Rola sektora non-profit w dostarczaniu usług społecznych”.
- Publikacja „Rola sektora non-profit w dostarczaniu usług społecznych w latach 2014-2016”.

 GŁÓWNY
URZĄD
STATYSTYCZNY

 URZĄD
STATYSTYCZNY
W KRAKOWIE

Działalność organizacji non-profit w 2013 r.



**DZIAŁALNOŚĆ ORGANIZACJI NON-PROFIT
W 2013 r.:**

ZARZĄDZANIE, WSPÓLPRACA I ŚWIADCZENIE USŁUG
SPOŁECZNYCH

WARSZAWA 2016

Analizy statystyczne
Statistical analyses

100%  GUS



**Rola sektora non-profit w dostarczaniu
usług społecznych w latach 2014–2016**

Warszawa, październik 2016
The role of the non-profit sector in provision of social services in 2014–2016

Wyzwania przy opracowaniu metodologii

- Identyfikacja źródeł danych GUS i danych administracyjnych.
- Trudności z dostępem do danych administracyjnych oraz ich spójność i logiczność.
- Wyodrębnienie i przyporządkowanie jednostek do PES.
- Ustalenie zakresu pól odpowiednich do poszczególnych dziedzin usług społecznych.
- Podział podmiotów na prowadzące zinstytucjonalizowane i niezinstytucjonalizowane usługi społeczne.

Zintegrowany System Monitorowania Sektora Ekonomii Społecznej



Zakres definicji

- Ustawa z dnia 19 lipca 2019 r. o realizowaniu usług społecznych przez centrum usług społecznych,
- Ustawa z dnia 5 sierpnia 2022 r. o ekonomii społecznej,
- Strategia rozwoju usług społecznych, polityka publiczna na lata 2021–2035.

Obszary usług społecznych

Ustawa o realizowaniu usług społecznych przez CUS z 19.07.2019 r.

- 1) polityka prorodzinna,
- 2) wspieranie rodziny,
- 3) system pieczy zastępczej,
- 4) pomoc społeczna,
- 5) promocja i ochrona zdrowia,
- 6) wspieranie osób niepełnosprawnych,
- 7) edukacja publiczna,
- 8) przeciwdziałanie bezrobociu,
- 9) kultura,
- 10) kultura fizyczna i turystyka,
- 11) pobudzanie aktywności obywatelskiej,
- 12) mieszkalnictwo,
- 13) ochrona środowiska,
- 14) reintegracja zawodowa i społeczna.

Działania PES

- 1) Pomoc społeczna
- 2) Wspieranie rodziny i system pieczy zastępczej,
- 3) Opieka nad dziećmi do lat 3,
- 4) Wsparcie osób niepełnosprawnych,
- 5) Edukacja,
- 6) Promocja i ochrona zdrowia,
- 7) Zatrudnienie socjalne.

Dziedziny i rodzaje usług społecznych cz. I

DZIEDZINA

EDUKACJA



RODZAJE USŁUG

edukacja przedszkolna

edukacja w szkołach podstawowych

edukacja w szkołach ponadpodstawowych

kształcenie ustawiczne

RODZAJE PLACÓWEK

placówki wychowania przedszkolnego

szkoły podstawowe

szkoły ponadpodstawowe

placówki kształcenia ustawicznego,
centra doskonalenia zawodowego

Dziedziny i rodzaje usług społecznych cz. II

DZIEDZINA

POMOC SPOŁECZNA



RODZAJE USŁUG

udzielanie tymczasowego
schronienia

interwencja kryzysowa

usługi opiekuńcze:

– w miejscu zamieszkania

– w ośrodkach wsparcia

– w domach pomocy społecznej

– mieszkania chronione
(treningowe lub wspierane)

– w rodzinnych domach pomocy
(całodobowo)

RODZAJE PLACÓWEK

schroniska lub domy dla
bezdomnych

noclegownie

domy dla matek z małoletnimi
dziećmi i kobiet w ciąży

środowiskowe domy samopomocy
lub inne ośrodki wsparcia

placówki zapewniające
całodobową opiekę osobom
niepełnosprawnym

domy pomocy społecznej, rodzinne
domy pomocy

Dziedziny i rodzaje usług społecznych cz. III

DZIEDZINA

PROMOCJA
I OCHRONA
ZDROWIA



RODZAJE USŁUG

ambulatoryjna opieka zdrowotna

opieka szpitalna

lecznictwo uzdrowiskowe
i rehabilitacja lecznicza

opieka długoterminowa

opieka psychiatryczna i leczenie
uzależnień

RODZAJE PLACÓWEK

jednostki ambulatoryjnej opieki
zdrowotnej

ośrodki opieki pozaszpitalnej

szpitale

ośrodki rehabilitacji leczniczej
i uzdrowiska


hospicja, oddziały opieki
paliatywnej, zakłady opiekuńczo
lecznicze

opieka psychiatryczna i leczenie
uzależnień

Dziedziny i rodzaje usług społecznych cz. IV

DZIEDZINA

OPIEKA
NAD DZIEĆMI
DO LAT 3



RODZAJE USŁUG

prowadzenie żłobków i klubów
dziecięcych

zatrudnianie opiekunów
dziennych

RODZAJE PLACÓWEK

żłobki

kluby dziecięce

Dziedziny i rodzaje usług społecznych cz. V

DZIEDZINA

WSPARCIE RODZINY I SYSTEM PIECZY ZASTĘPCZEJ



RODZAJE USŁUG

wsparcie rodziny przeżywającej
trudności opiekuńczo-
wychowawcze

instytucjonalna piecza
zastępcza

rozwiązywanie problemów
alkoholowych

usługa opieki wytchnieniowej

RODZAJE PLACÓWEK

placówki wsparcia dziennego

placówki instytucjonalnej
pieczy zastępczej

Dziedziny i rodzaje usług społecznych cz. VI

DZIEDZINA

WSPARCIE OSÓB NIEPEŁNOSPRAWNYCH



ZATRUDNIENIE SOCJALNE



RODZAJE USŁUG

turnusy rehabilitacyjne

rehabilitacja społeczno-
zawodowa

usług reintegracji społecznej
i zawodowej osób zagrożonych
wykluczeniem społecznym

RODZAJE PLACÓWEK

zakłady aktywności zawodowej

warsztaty terapii zajęciowej

spółdzielnie inwalidów
i niewidomych

kluby integracji społecznej

centra integracji społecznej

Analizowane źródła danych

Gestorzy źródeł danych	Liczba zbiorów
Ministerstwo Rodziny, Pracy i Polityki Społecznej	13
Dane GUS	6
Ministerstwo Zdrowia	5
Urzędy wojewódzkie	5
Ministerstwo Edukacji Narodowej	3
Państwowa Agencja Rozwiązywania Problemów Alkoholowych	1
Ogółem	33

19

- Dane jednostkowe dostępne - wybrane do naliczenia wskaźników

6

- Dane zagregowane lub narzędzie nie umożliwia generowania właściwych raportów

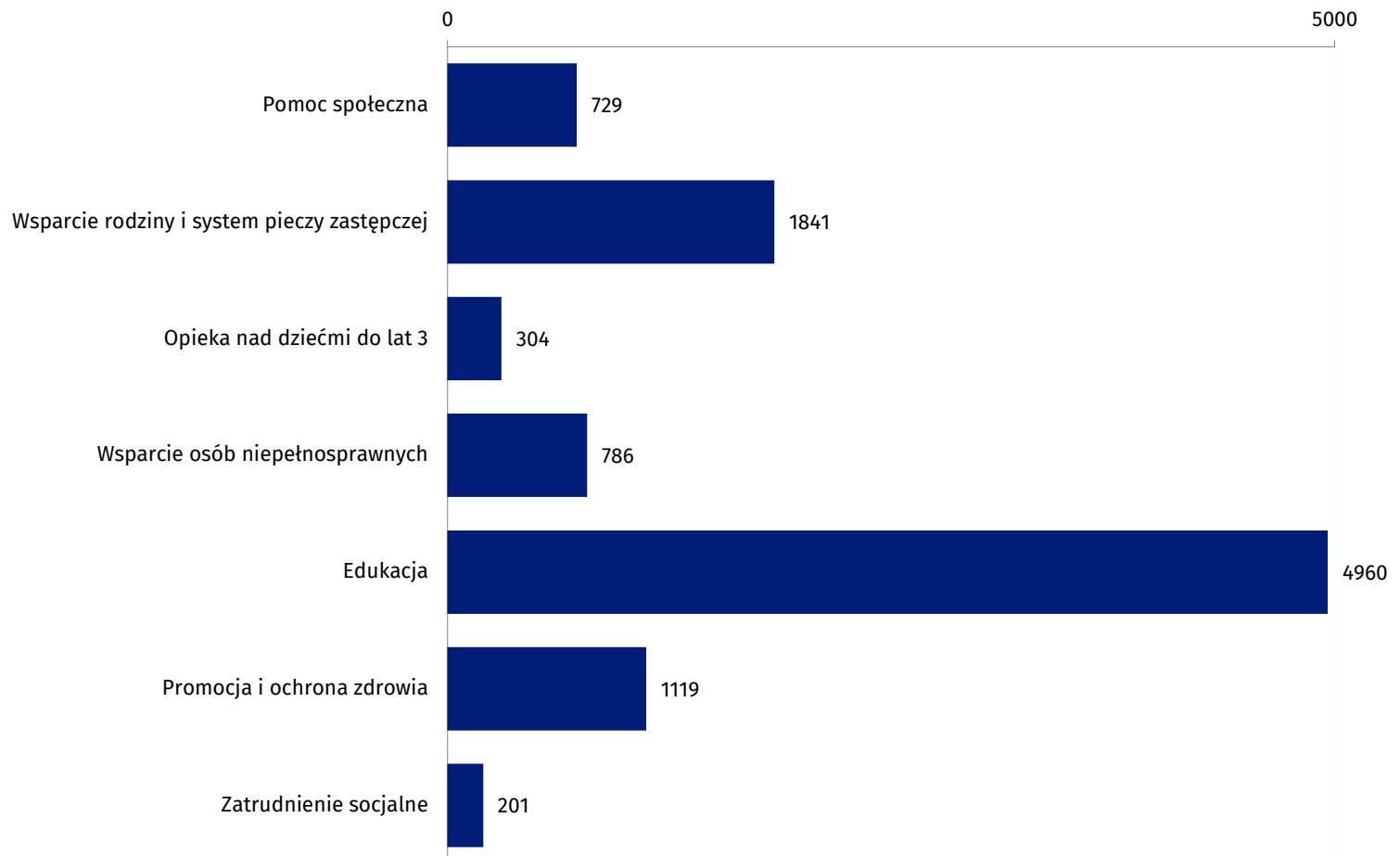
3

- Źródło ma charakter rozporoszony i niezestandaryzowany lub brakuje identyfikatorów

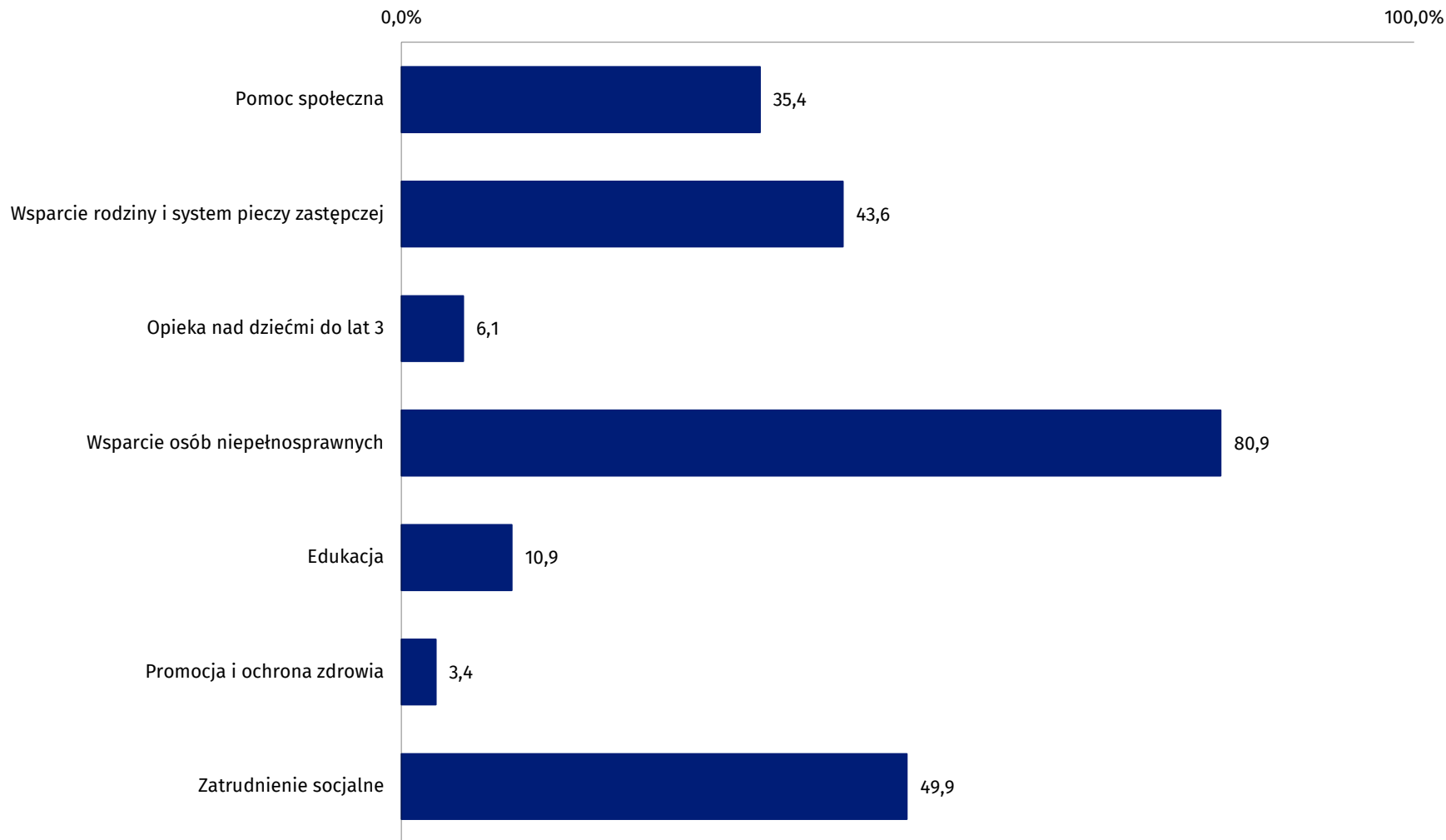
5

- Gestor odmówił przekazanie danych

Liczba placówek świadczących usługi społeczne, prowadzonych przez PES według obszaru usług w 2021 r.



Udział PES w prowadzeniu placówek świadczących usługi społeczne według obszaru usług w 2021 r.



Udział PES w prowadzeniu placówek świadczących usługi społeczne w 2021 r. cz. I

Typ placówki	Liczba ogółem	Placówki prowadzone przez podmioty ekonomii społecznej		Różnica w liczbie placówek prowadzonych przez podmioty ekonomii społecznej w latach 2019-2021
		liczba	% z liczby w kolumnie 1.	
Ogółem	91 074	9 940	10,9	+106
POMOC SPOŁECZNA				
Ogółem, w tym:	2 061	729	35,4	+41
domy pomocy społecznej	940	259	27,6	+10
rodzinne domy pomocy	26	2	7,7	0
placówki zapewniające całodobową opiekę osobom niepełnosprawnym	556	89	16,0	+33
środowiskowe domy samopomocy lub inne ośrodki wsparcia	7	1	14,3	0
domy dla matek z małoletnimi dziećmi i kobiet w ciąży	54	46	85,2	-8
noclegownie	85	46	54,1	-2
schroniska lub domy dla bezdomnych	304	262	86,2	+1

Udział PES w prowadzeniu placówek świadczących usługi społeczne w 2021 r. cz. II

Typ placówki	Liczba ogółem	Placówki prowadzone przez podmioty ekonomii społecznej		Różnica w liczbie placówek prowadzonych przez podmioty ekonomii społecznej w latach 2019-2021
		liczba	% z liczby w kolumnie 1.	
WSPARCIE RODZINY I SYSTEM PIECZY ZASTĘPCZEJ				
Ogółem, w tym:	4 223	1 841	43,6	-16
placówki wsparcia dziennego	2 950	1 505	51,0	-24
placówki instytucjonalnej pieczy zastępczej	1 273	336	26,4	+8
OPIEKA NAD DZIEĆMI DO LAT 3				
Ogółem, w tym:	5 012	304	6,1	+45
żłobki	4 200	242	5,8	+35
kluby dziecięce	802	62	7,7	+10
WSPARCIE OSÓB NIEPEŁNOSPRAWNYCH				
Ogółem, w tym:	971	786	80,9	+11
spółdzielnie inwalidów i niewidomych	109	109	100,0	-4
warsztaty terapii zajęciowej	729	590	80,9	+9
zakłady aktywności zawodowej	133	87	65,4	+6

Udział PES w prowadzeniu placówek świadczących usługi społeczne w 2021 r. cz. III

Typ placówki	Liczba ogółem	Placówki prowadzone przez podmioty ekonomii społecznej		Różnica w liczbie placówek prowadzonych przez podmioty ekonomii społecznej w latach 2019-2021
		liczba	% z liczby w kolumnie 1.	
PROMOCJA I OCHRONA ZDROWIA				
Ogółem, w tym:	32 734	1 119	3,4	+10
jednostki ambulatoryjnej opieki zdrowotnej	25 721	457	1,8	-22
ośrodki opieki pozaszpitalnej	1 559	197	12,6	+7
leczenie szpitalne	1 093	9	0,8	+1
opieka długoterminowa, w tym:	651	143	22,0	-2
hospicja i opieka paliatywna	154	66	42,9	0
zakłady opiekuńczo-lecznicze	371	70	18,9	-2
zakłady pielęgnacyjno-opiekuńcze	156	20	12,8	-2
zakłady opiekuńczo-lecznicze i pielęgnacyjno-opiekuńcze typu psychiatrycznego	68	4	5,9	0
opieka psychiatryczna i leczenie uzależnień, w tym:	3 409	284	8,3	+26
jednostki specjalistycznego leczenia ambulatoryjnego	3 246	224	6,9	+24
placówki specjalistycznej psychiatrycznej opieki stacjonarnej	163	60	36,8	+2
rehabilitacja lecznicza i leczenie uzdrowiskowe	301	29	9,6	0

Udział PES w prowadzeniu placówek świadczących usługi społeczne w 2021 r. cz. IV

Typ placówki	Liczba ogółem	Placówki prowadzone przez podmioty ekonomii społecznej		Różnica w liczbie placówek prowadzonych przez podmioty ekonomii społecznej w latach 2019-2021
		liczba	% z liczby w kolumnie 1.	
EDUKACJA				
Ogółem, w tym:	45 670	4 960	10,9	+32
placówki wychowania przedszkolnego	22 430	2 365	10,5	+40
szkoły podstawowe	14 205	1 516	10,7	-22
szkoły ponadpodstawowe	8 740	1 064	12,2	+6
placówki kształcenia ustawicznego i centra doskonalenia zawodowego	295	15	5,1	+8
ZATRUDNIENIE SOCJALNE				
Ogółem, w tym:	403	201	49,9	-17
centra integracji społecznej	201	142	70,6	+10
kluby integracji społecznej	202	59	29,2	-27

Plany rozwoju metodologii mierzenia usług społecznych PES

- Rozszerzenie zakresu usług społecznych o inne obszary, takie jak: kultura, kultura fizyczna i turystyka, pobudzanie aktywności obywatelskiej, przeciwdziałanie bezrobociu, ochrona środowiska.
- Pełniejsze wykorzystanie źródeł danych dostarczających informacji o usługach realizowanych przez PES
- Poszerzenie zakresu przedmiotowego o wybrane wskaźniki mierzące wykorzystanie zasobów i efekty realizacji usług przez PES

Ośrodek Badania Gospodarki Społecznej

US Kraków – Tomasz Sekuła

tel.: 695 255 592 adres e-mail: T.Sekula@stat.gov.pl