

Mediana wynagrodzeń i przeciętne wynagrodzenie - częściej, bardziej szczegółowo, w nowych agregacjach

Urząd Statystyczny w Bydgoszczy

dr Leszek Kozłowski

Kierownik Ośrodka Badań i Analiz Rynku Pracy

Dominik Ziółkowski

Starszy specjalista, Ośrodek Inżynierii Danych

O TYM SIĘ MÓWI • Armia data Władysławi Kosiniakowi-Kamyszowi kredyt za


Tylko u nas | BUSINESS INSIDER > TWOJE PIENIĄDZE

Wiemy, ile powinno się za należec do 1 proc. o najwy dochodach

Business Insider Polska 20 marca 2021, 11:41 | 4 min czytania

7,2 tys. zł brutto miesięcznie — tyle potrzeba, by zna najlepiej zarabiających Polaków — wynika z danych Finansów. Pracownicy specjalści z Polskiego II Jednak b... najbogatszych, nie wysty kwoty.

Ile zarabiają Polacy? Kto jest bogaty w Polsce w 2023 r.? 12 tys. zł to



Zamożny Polak zarabia 8 tys. zł na rękę miesięcznie tak było około 2 lata temu. Ile zarabiają Polacy? Ile trzeba zarabiać w Polsce, aby być w gronie zamożnych osób. Czy Polacy na swoje domy i samochody zarabiają tylko za granicą?

Dodatkowo każdy takowy Polak, który zarabiał 8 tys. zł na rękę otrzymuje 500 zł na każde dziecko plus 300 zł wyprawk i ewentualnie około 150 zł miesięcznie ulgi podatkowej na każde dziecko inne dodatki typu bon turystyczny, jednak od stycznia, jeżeli wygra PIS to będzie 800 plus.

Zarobki... zarabia najwięcej:



NA TOPIE PODRÓŻE LIFESTYLE HOROSKOPIY CIEKAWOSTKI PORADY PIENIĄDZE QUIZY

Średnia krajowa 2023: ile zarabia przeciętny Polak? Inflacja wciąż wyprzedza ten wskaźnik

Julia Siepiak 06.04.2023 06:34

20 marca opublikowano wynik średniego wynagrodzenia w lutym. Choć jest to spory wzrost względem poprzedniego roku, nie ma co się cieszyć. Okazuje się, że inflacja była szybsza. Wyjaśniamy, jak obliczana jest średnia krajowa 2023.



O TYM SIĘ MÓWI • Armia data Władysławi Kosiniakowi-Kamyszowi kredyt zaufa

Bolesna prawda o zarobkach. Tak się żyje za średnią krajo

Jakub Ceglaz 26 kwietnia 2022, 6:05 | 5 min czytania

6 tys. 665 zł brutto miesięcznie. Tyle według GUS zarab... choć zdecydowana wię... postanowiliśmy podję... inflacji wygląda dziś bu... taka, że po odliczeniu r... niewiele.

Strona główna > Gospodarka > Finanse osobiste > Ile chcieliby z

Ile chcieliby zarabi... wiele o nas mówi

Jako społeczeństwo bogacimy się od lat, a tempo wzrostu naszych plac wyprzedza infl... Młodzi Polacy bogacą się szybciej niż przeciętna osoba w gospodarce. Część z nich ma "przestrzelone" ambicje. Jest tylko jedna profesja, w której zarobki mogłyby ich zadowo dla money.pl Kamil Fejfer.



Ile zarabiają Polacy? Napraw mieszkańcy świata. Polacy

Elżbieta Głapiak Ekspertci mają dylemat, aby oki bogaczami. Wszystko zależy o... taka, że majątni wcale nie muszą być bogaci, a być bardzo wpływowi



Jako społeczeństwo bogacimy się od lat, a tempo wzrostu naszych plac wyprzedza infl... Młodzi Polacy bogacą się szybciej niż przeciętna osoba w gospodarce. Część z nich ma "przestrzelone" ambicje. Jest tylko jedna profesja, w której zarobki mogłyby ich zadowo dla money.pl Kamil Fejfer.

Ile tak naprawdę zarabiają Polacy. Raczej nie średnią krajową



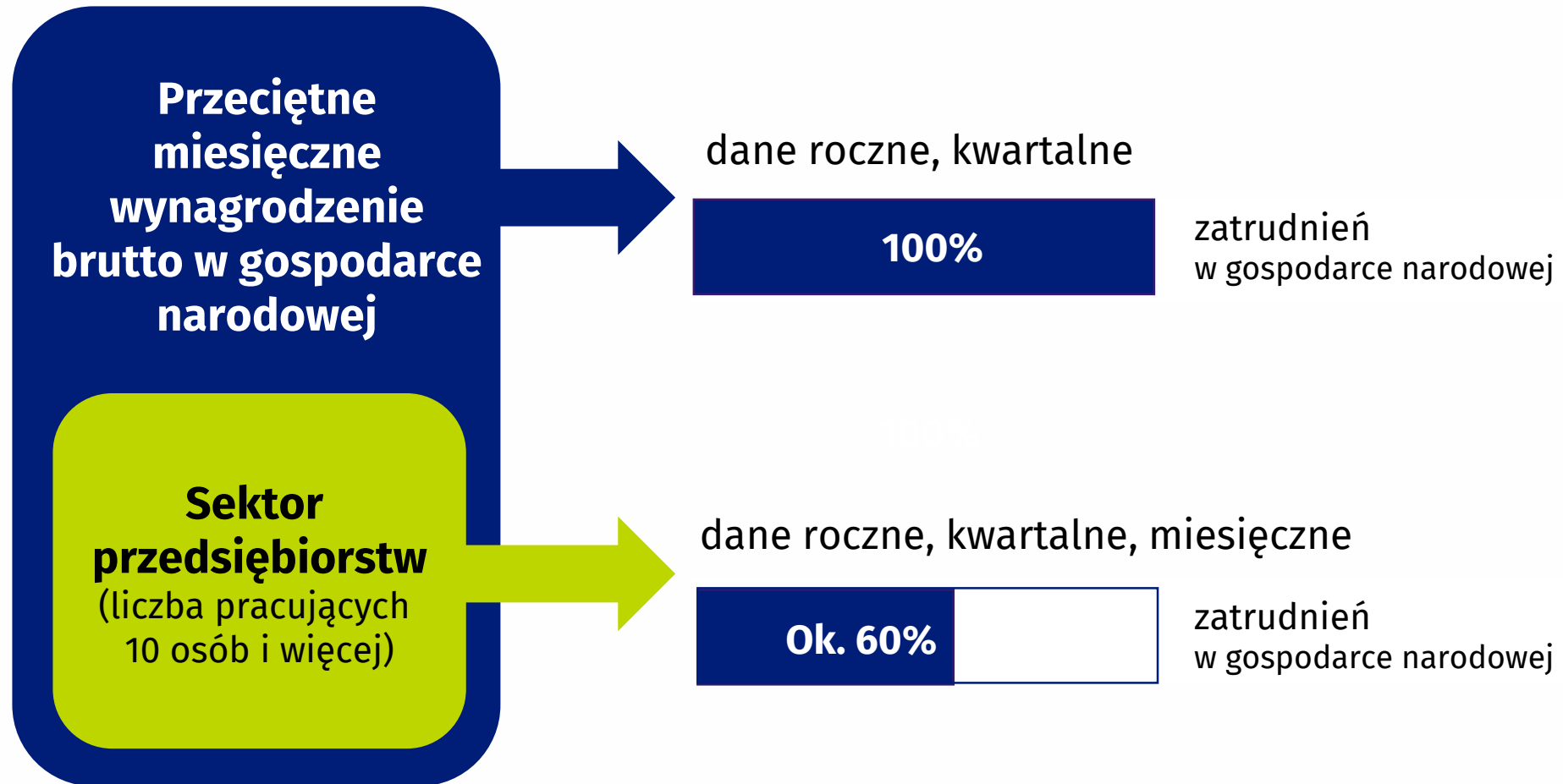
Tyle zarabiają Polacy. Ledwie zauważalny wzrost względem sierpnia

GUS poinformował w czwartek, że przeciętne miesięczne wynagrodzenie w sektorze przedsiębiorstw wynosi 7379,88 zł. Względem sierpnia 2023 r. wzrost wyniósł o 0,1 proc. To ok. 10 zł. W stosunku rocznym wzrost wyniósł 10,3 proc., a realny, po uwzględnieniu inflacji, 2,1 proc.

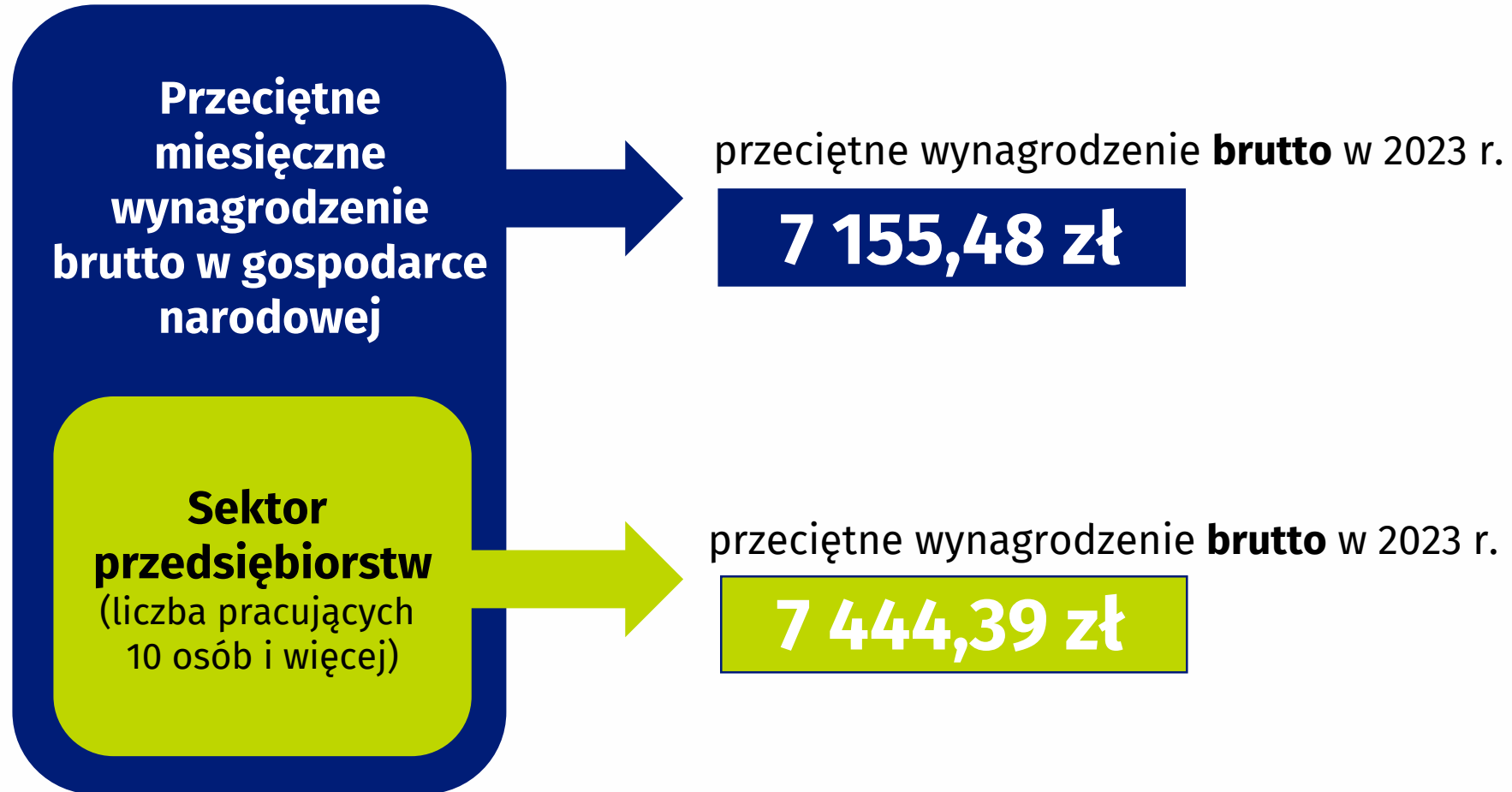


Wiemy już, czy pensje we wrześniu rosty szybciej od inflacji. Tutaj zmien swoje ustawienia prywatności

Komunikaty i Obwieszczenia Prezesa GUS dotyczące przeciętnego wynagrodzenia



Komunikaty i Obwieszczenia Prezesa GUS dotyczące przeciętnego wynagrodzenia



Kierunki działań strategicznych statystyki publicznej w zakresie rozwoju badań rynku pracy, wynagrodzeń i kosztów pracy

1. Dostarczanie wysokiej jakości opisu rzeczywistości
2. Dostosowanie produkcji do potrzeb użytkowników
3. Zmniejszenie pracochłonności i obciążeń
4. Eksploracja nowych tematów

Wyzwania statystyki publicznej w zakresie statystyki wynagrodzeń

Zaspokojenie specyficznych potrzeb użytkowników danych statystycznych (w tym samorządów)

Zmniejszenie obciążenia sprawozdawców

Usprawnienie realizowanych badań

Prosty, zrozumiały przekaz

Dostarczenie danych i informacji w możliwie **najkrótszym czasie**

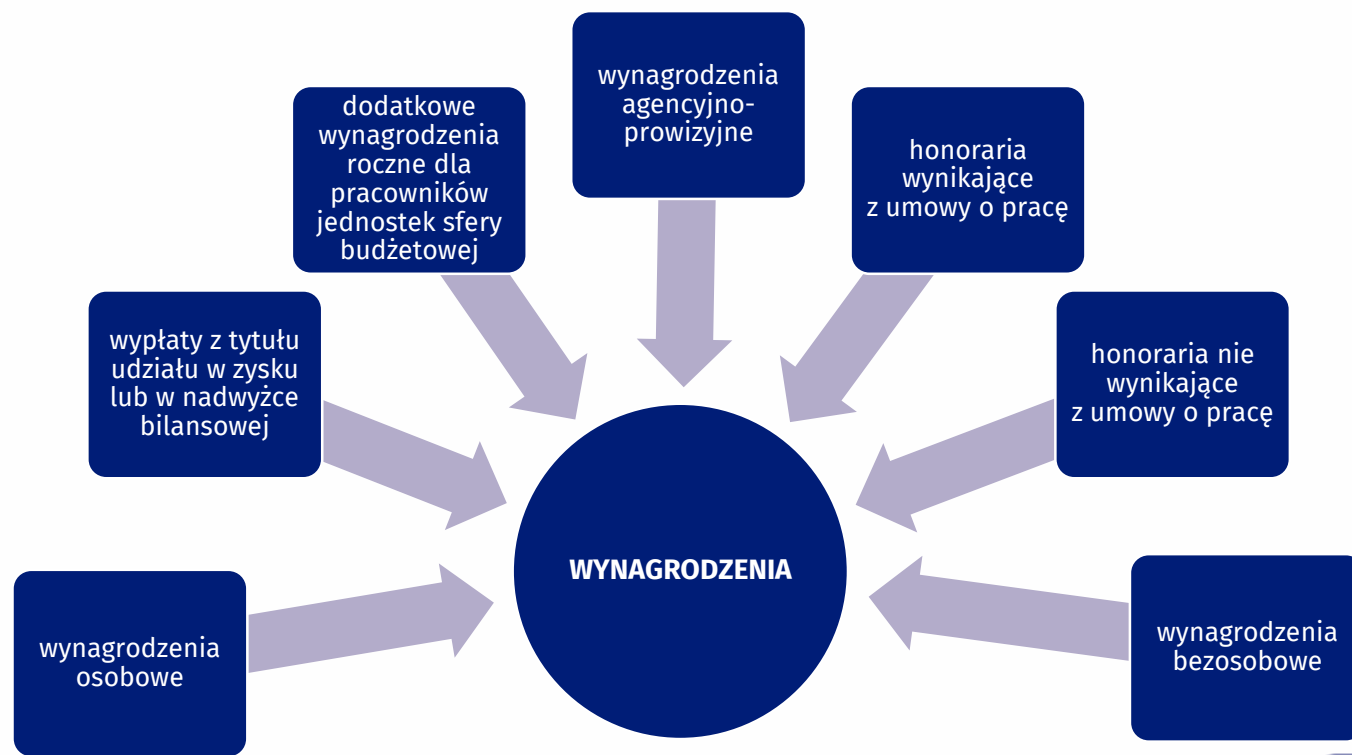
Dostarczenie danych i informacji na **nowych poziomach agregacji terytorialnej i większym poziomie szczegółowości**

Wynagrodzenia za pracę

Wynagrodzenia – w statystyce rynku pracy to wypłaty pieniężne należne pracownikom lub innym osobom fizycznym, stanowiące wydatki ponoszone przez pracodawców na **optaczenie wykonywanej pracy**, niezależnie od źródeł ich finansowania oraz bez względu na podstawę stosunku pracy bądź innego stosunku prawnego lub czynności prawnej, na podstawie których jest świadczona praca lub pełniona służba.

Wynagrodzenia podajemy **w ujęciu brutto**.

Wysokość wynagrodzenia zależy od charakteru, **ilości** i jakości pracy.



Gratyfikacja za pracę

WYNAGRODZENIA

- zatrudniony na podstawie stosunku pracy lub stosunku służbowego,
- wykonujący pracę nakładczą,
- wykonujący pracę na podstawie umowy cywilnoprawnej.

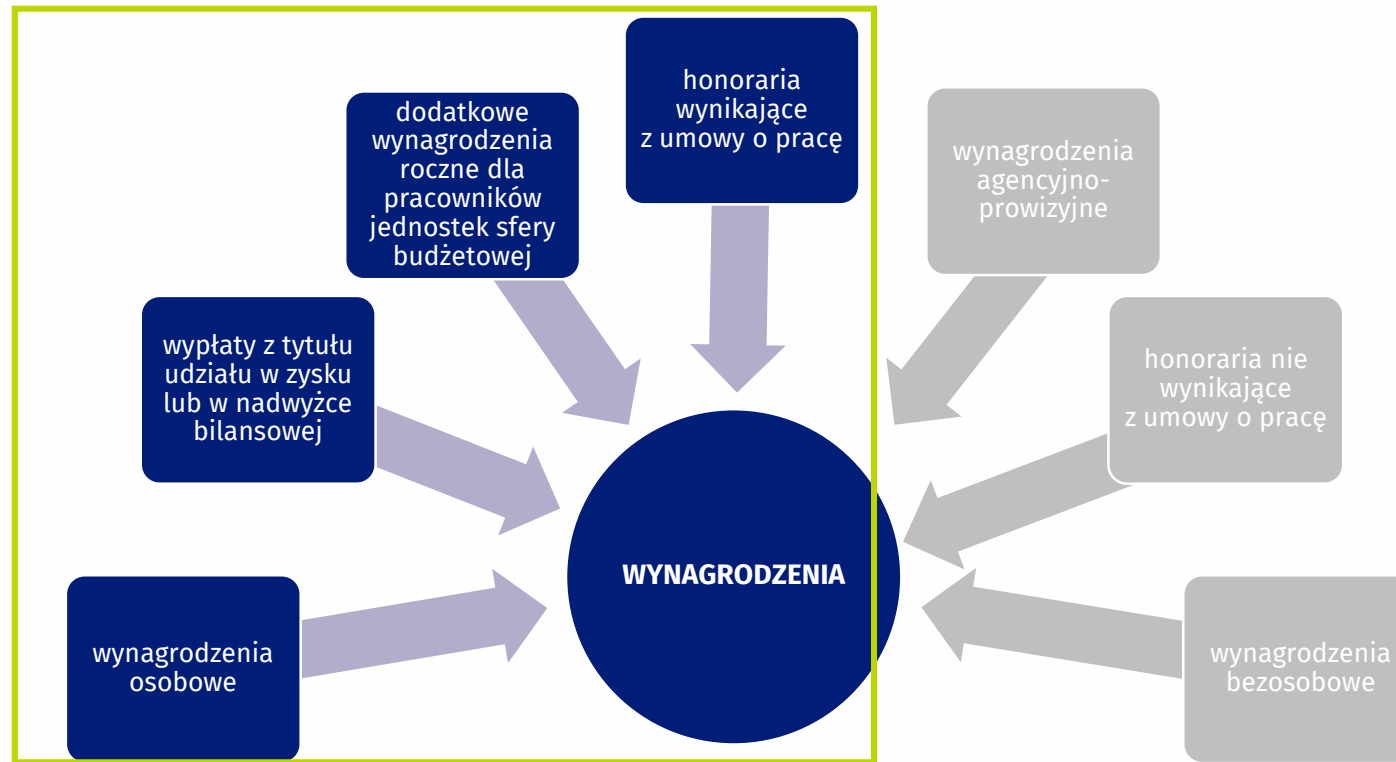
PRZYCHODY

- pracujący na własny rachunek, łącznie z pomagającymi członkami ich rodzin,
- członkowie spółdzielni produkcyjnych,
- duchowni pełniący obowiązki duszpasterskie.

Wynagrodzenia



**Przeciętne miesięczne
wynagrodzenie**



Przeciętne miesięczne wynagrodzenie

- **zatrudnieni na podstawie stosunku pracy lub stosunku służbowego**
 - wykonujący pracę nakładczą,
 - wykonujący pracę na podstawie umowy cywilnoprawnej

**Przeciętne miesięczne
wynagrodzenie**

=

suma **wynagrodzeń** za pracę wykonaną na
podstawie **stosunku pracy lub stosunku
służbowego**

zł brutto

etaty

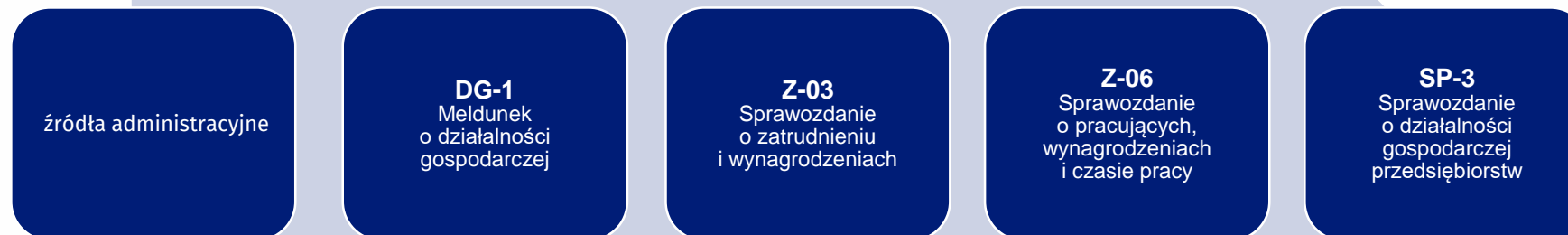
suma **zatrudnień** w miesiącu

Badania z Programu Badań Statystycznych Statystyki Publicznej dotyczące wynagrodzeń

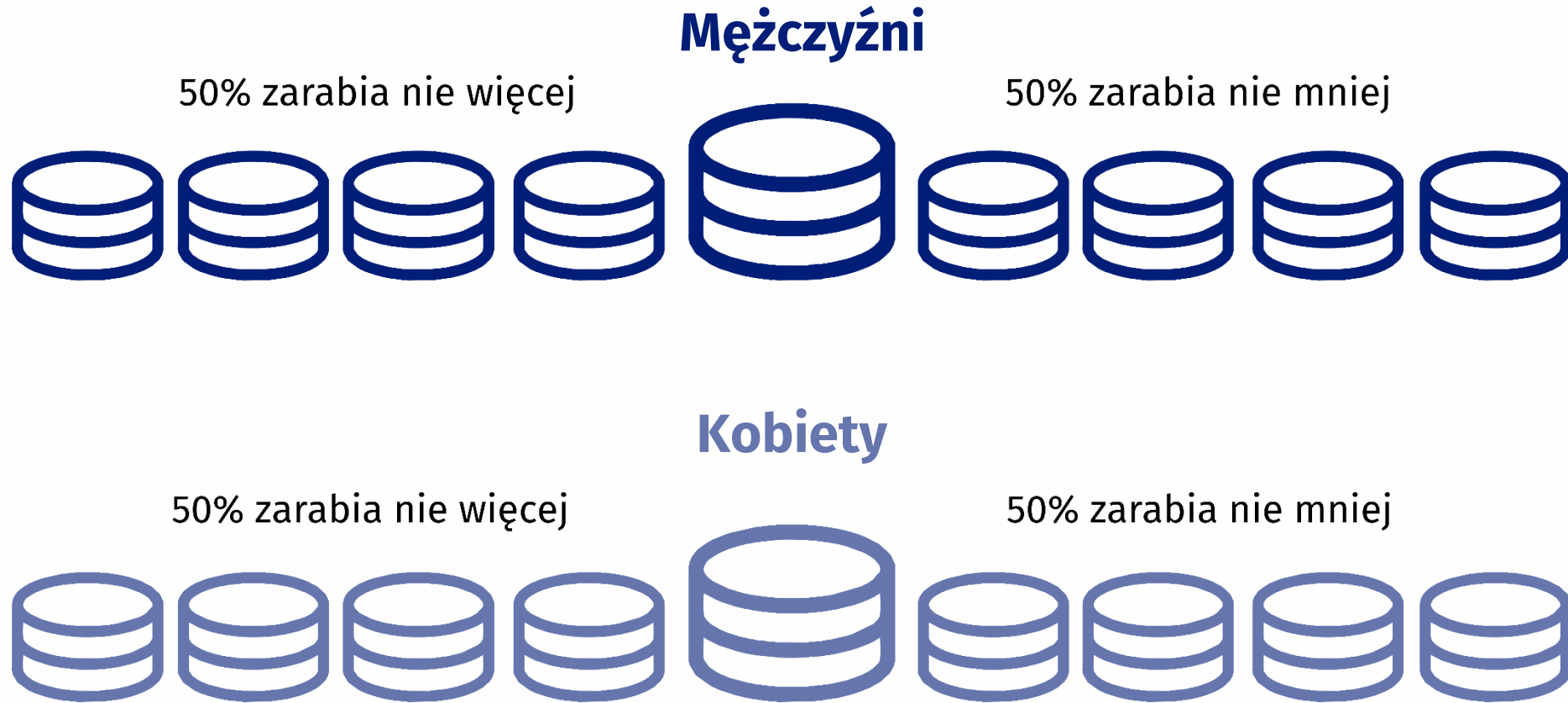
Co roku:

1.24.01 Wynagrodzenia w gospodarce narodowej

- dostępne miary – przeciętne miesięczne wynagrodzenie
- wiele źródeł danych – sprawozdania wypełniane przez podmioty gospodarki narodowej oraz zestawy danych z systemów informacyjnych MF i ZUS,
- sprawozdania realizowane metodą pełną lub reprezentacyjną,
- dane zbierane w formie zagregowanej – suma wynagrodzeń i przeciętne zatrudnienie w podmiotach,
- brak charakterystyki zatrudnionych,
- wynagrodzenia **należne**.



Mediana wynagrodzeń miesięcznych



Mediana – wartość mediany wyznacza granicę, w której połowa osób w danej zbiorowości pobiera wynagrodzenie nie mniejsze, a druga nie większe niż wartość mediany.

Badania z Programu Badań Statystycznych Statystyki Publicznej dotyczące wynagrodzeń

Co 2 lata:

1.24.02 Struktura wynagrodzeń

- dostępne miary – mediana wynagrodzeń, przeciętne wynagrodzenie, wynagrodzenie godzinowe,
- dane za październik,
- jedno źródło danych – sprawozdanie wypełniane przez podmioty gospodarki narodowej,
- sprawozdanie realizowane metodą reprezentacyjną w podmiotach o liczbie pracujących 10 i więcej osób,
- dane zbierane dla pojedynczych zatrudnień,
- wynagrodzenia **należne**.

Badania z Programu Badań Statystycznych Statystyki Publicznej dotyczące wynagrodzeń w gospodarce narodowej

Co roku:

- Wynagrodzenia w gospodarce narodowej
- **We wrześniu 2024 r. – Rozkład wynagrodzeń w gospodarce narodowej**

Co 2 lata:

- Struktura wynagrodzeń
- Zatrudnienie i wynagrodzenia w administracji publicznej

Metodyka badania Rozkład wynagrodzeń w gospodarce narodowej

- Zatrudnienie to każda praca na podstawie stosunku pracy lub stosunku służbowego, niezależnie od wymiaru czasu pracy oraz okresu, na który została zawarta umowa.
- Ubezpieczeni w **ZUS** – źródło danych dla zatrudnień.
- Wynagrodzenie szacowane dla każdego zatrudnienia.

- W danych źródłowych nie ma informacji o wynagrodzeniach,
- wynagrodzenie stanowi przychód, a przychód jest podstawą wymiaru składek na ubezpieczenia emerytalne i rentowe,
- **wysokość podstawy wymiaru składki na ubezpieczenia emerytalne i rentowe** oraz **wysokość podstawy wymiaru składki na ubezpieczenie zdrowotne** – źródło danych dla oszacowania wynagrodzeń,
- wynagrodzenia **wypłacone**.



Główne różnice definicyjno-metodyczne między badaniami Rozkład wynagrodzeń w gospodarce narodowej oraz Wynagrodzenia w gospodarce narodowej

Wyszczególnienie	Rozkład wynagrodzeń w gospodarce narodowej	Wynagrodzenia w gospodarce narodowej
Rodzaj badania	Badanie pełne	Badanie w części pełne, a w części reprezentacyjne
Źródła danych	Informacje pobierane ze źródeł administracyjnych (głównie dane ZUS)	Informacje zbierane na formularzach sprawozdawczych podmiotów gospodarki narodowej
Okres referencyjny	Wynagrodzenia wypłacone w danym okresie (miesiąc/kwartał/rok)	Wynagrodzenia należne za dany okres (miesiąc/kwartał/rok)

Składniki wynagrodzeń

Wyszczególnienie	Rozkład wynagrodzeń w gospodarce narodowej	Wynagrodzenia w gospodarce narodowej
Nagrody jubileuszowe	✗	✓
Odprawy emerytalne i rentowe	✗	✓
Wypłaty z tytułu udziału w zysku lub w nadwyżce bilansowej w spółdzielniach oraz dodatkowe wynagrodzenia roczne dla pracowników jednostek sfery budżetowej	✓ Nie ma możliwości wyodrębnienia tych składników z wartości ogółem wynagrodzenia.	✓ Jest możliwość wyodrębnienia tych składników z wartości ogółem wynagrodzenia.
Dodatkowe wynagrodzenia roczne żołnierzy oraz funkcjonariuszy	✗	✓
Wynagrodzenia z tytułu umowy zlecenia, umowy o dzieło lub umowy agencyjnej z własnym pracodawcą bądź na rzecz własnego pracodawcy	✓ Częściowo	✗ Przy obliczaniu wskaźników nie ujmuje się.

Więcej informacji o metodyce badania Rozkład wynagrodzeń w gospodarce narodowej

Zeszyt metodologiczny - Rozkład wynagrodzeń w gospodarce narodowej



A A A



Data publikacji: 21.06.2024

Zeszyt jest poświęcony metodyce badania wynagrodzeń w gospodarce narodowej na podstawie danych z rejestrów administracyjnych. Podstawowym celem badania Rozkład wynagrodzeń w gospodarce narodowej było sprawdzenie możliwości dostarczania informacji dotyczących przeciętnych miesięcznych wynagrodzeń oraz mediany wynagrodzeń miesięcznych w gospodarce narodowej na podstawie danych z rejestrów administracyjnych. Badanie bazuje na danych pochodzących z rejestrów Zakładu Ubezpieczeń Społecznych oraz uzupełniająco na danych z rejestrów Ministerstwa Finansów i danych z Bazy Jednostek Statystycznych GUS.

Metodyka badań statystycznych
Statistical research methodology



Zeszyt metodologiczny
Rozkład wynagrodzeń w gospodarce narodowej
Methodological report
Distribution of wages and salaries in the national economy

Pliki do pobrania

Archiwum

Tagi



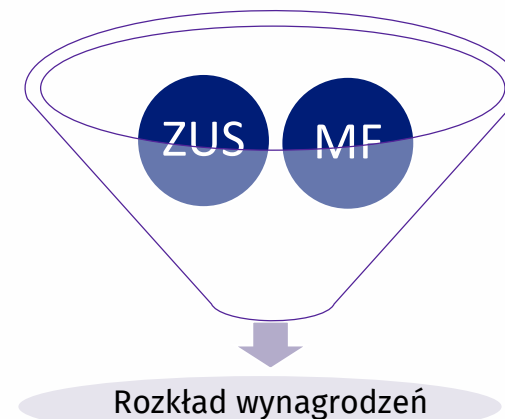
Zeszyt metodologiczny - Rozkład wynagrodzeń w gospodarce narodowej. Publikacja w formacie PDF 1.07 MB

Badania wynagrodzeń w gospodarce narodowej



Rozkład wynagrodzeń w gospodarce narodowej


- dostępne miary – mediana wynagrodzeń miesięcznych i przeciętne miesięczne wynagrodzenie;
- **potrzeby krajowe** - dostarczenie informacji o miarach wynagrodzeń miesięcznych z uwzględnieniem płci, wieku zatrudnionych, wielkości podmiotu, sekcji PKD oraz miejsca zamieszkania zatrudnionych i miejsca siedziby podmiotu;
- **zobowiązania międzynarodowe** – dyrektywa Parlamentu Europejskiego i Rady (UE) 2022/2041 z dnia 19 października 2022 r. w sprawie adekwatnych wynagrodzeń minimalnych w Unii Europejskiej.



Badania wynagrodzeń w gospodarce narodowej

1.24.01 Wynagrodzenia w gospodarce narodowej

brak charakterystyki zatrudnionych, dostępne są cechy **podmiotów** (wielkość podmiotu, rodzaj działalności podmiotu według PKD, miejsce siedziby podmiotu).



- przeciętne miesięczne wynagrodzenie


w kwartale – w gospodarce narodowej

w roku – w gospodarce narodowej

co miesiąc – w sektorze przedsiębiorstw

1.24.12 Rozkład wynagrodzeń w gospodarce narodowej

NEW według **cech zatrudnionych** (wiek, płeć, miejsce zamieszkania do gminy) i **podmiotów** (wielkość podmiotu, rodzaj działalności podmiotu według PKD, miejsce siedziby podmiotu).



- przeciętne miesięczne wynagrodzenie
- **mediana wynagrodzeń miesięcznych**



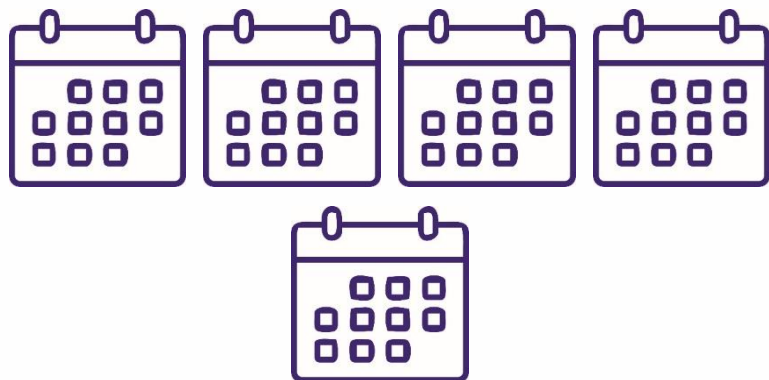
NEW **co miesiąc** - w gospodarce narodowej



Badania różnią się pod względem definicyjno-metodycznym

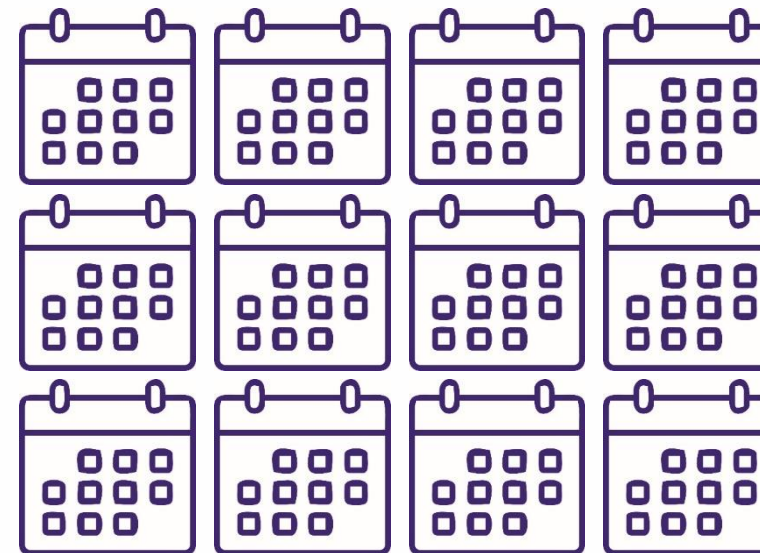
CZĘŚCIEJ dla gospodarki narodowej...

JEST



KWARTALNIE I ROCZNIE

BĘDZIE

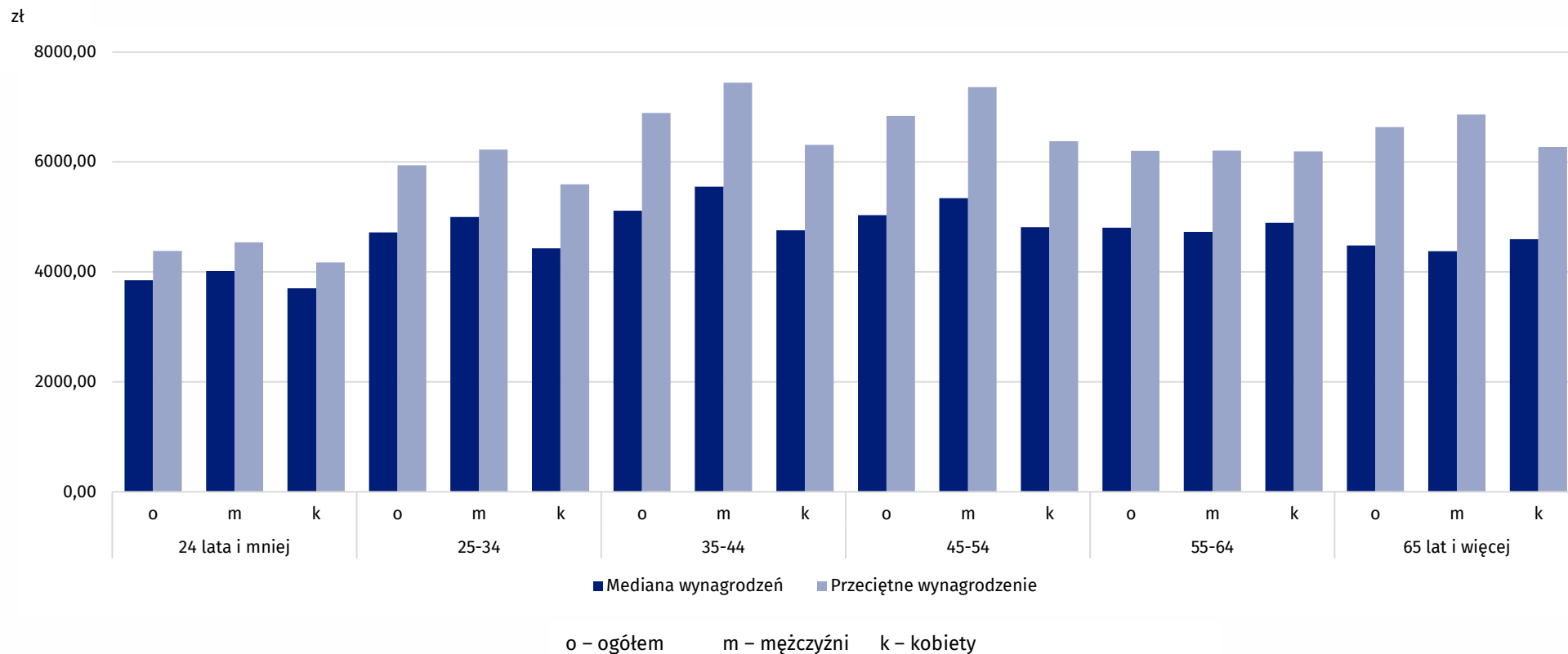


CO MIESIĄC

BARDZIEJ SZCZEGÓŁOWO...



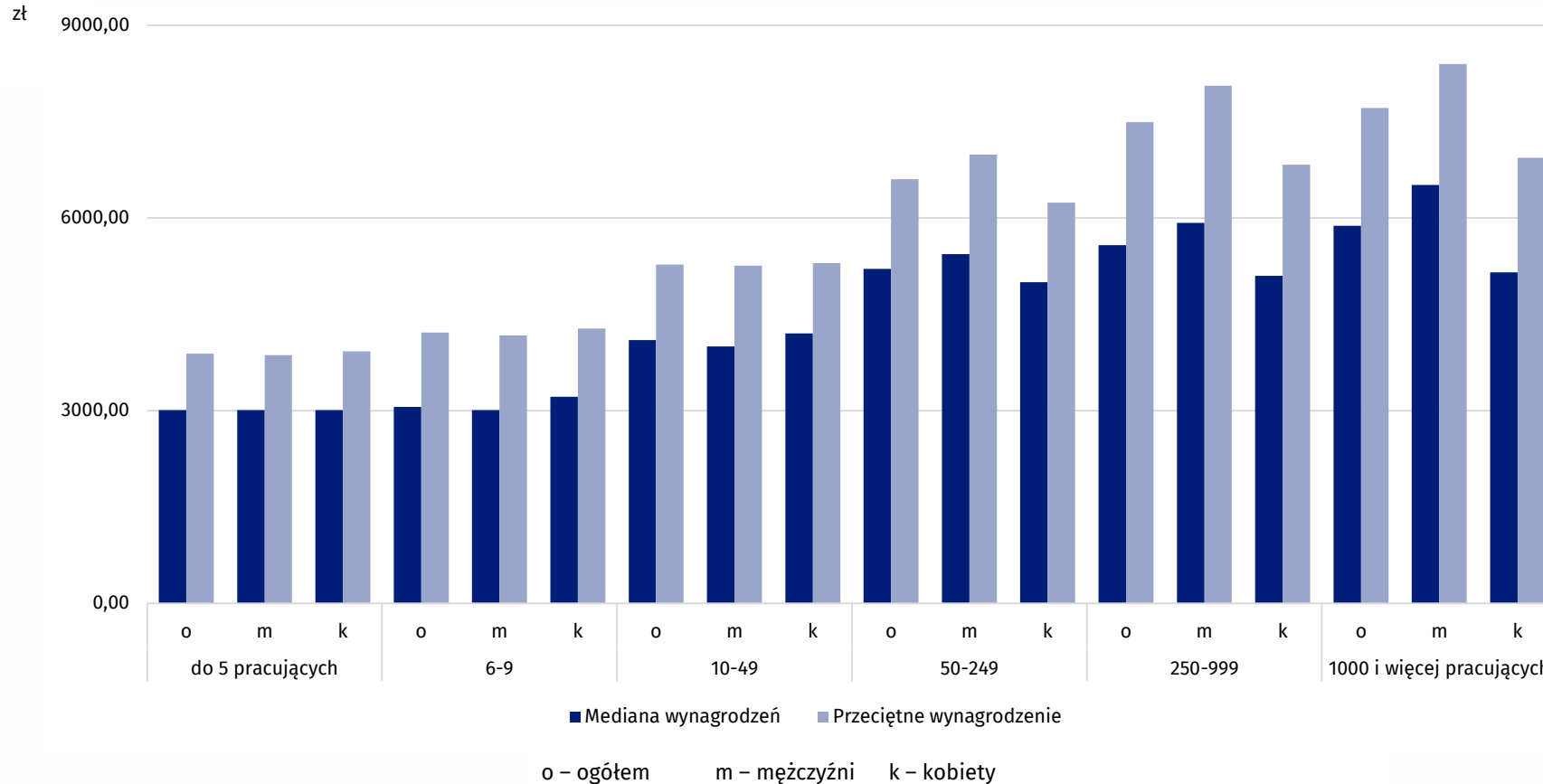
Mediana wynagrodzeń miesięcznych i przeciętne miesięczne wynagrodzenie według grup wieku i płci



BARDZIEJ SZCZEGÓŁOWO...

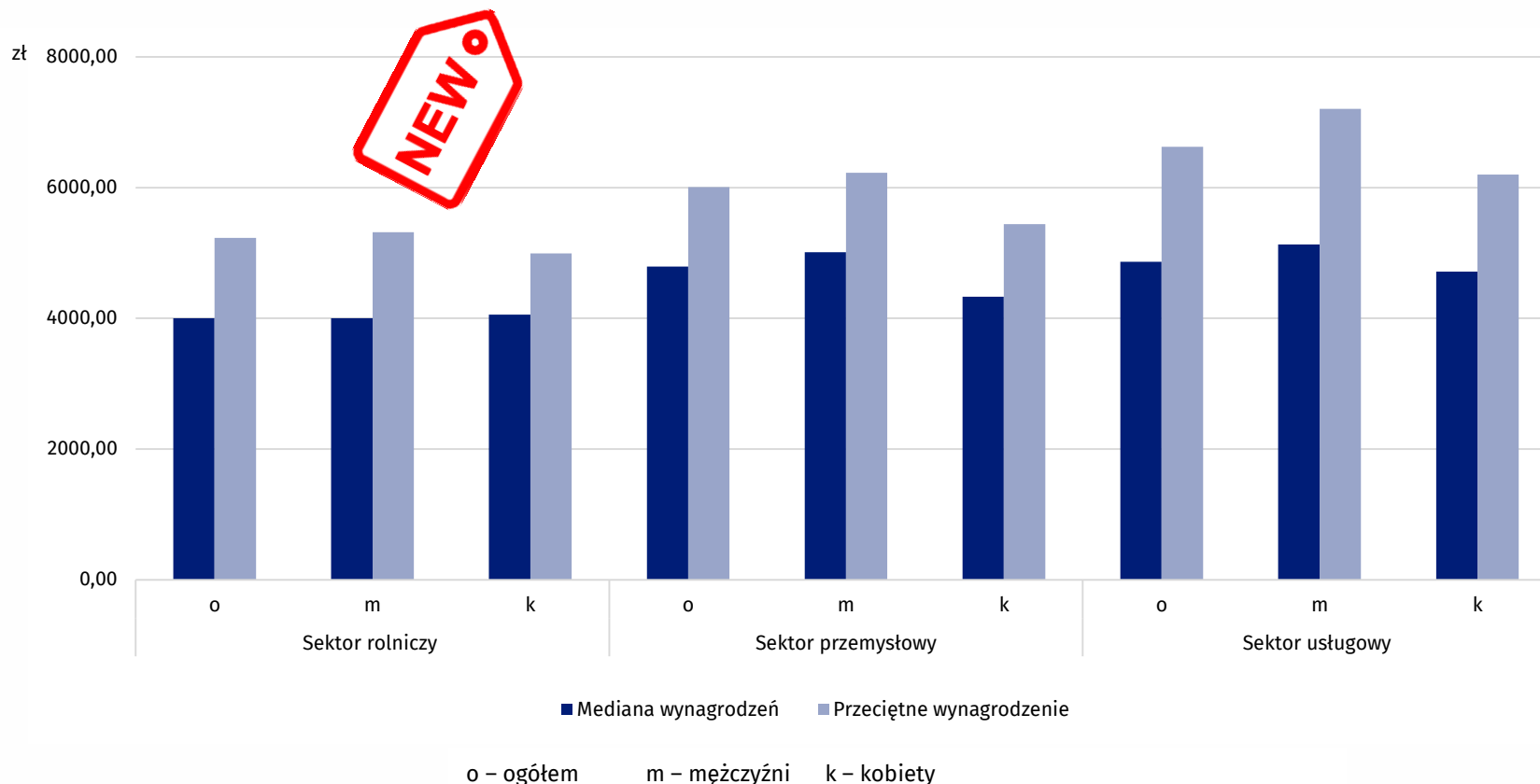


Mediana wynagrodzeń miesięcznych i przeciętne miesięczne wynagrodzenie według wielkości podmiotu i płci



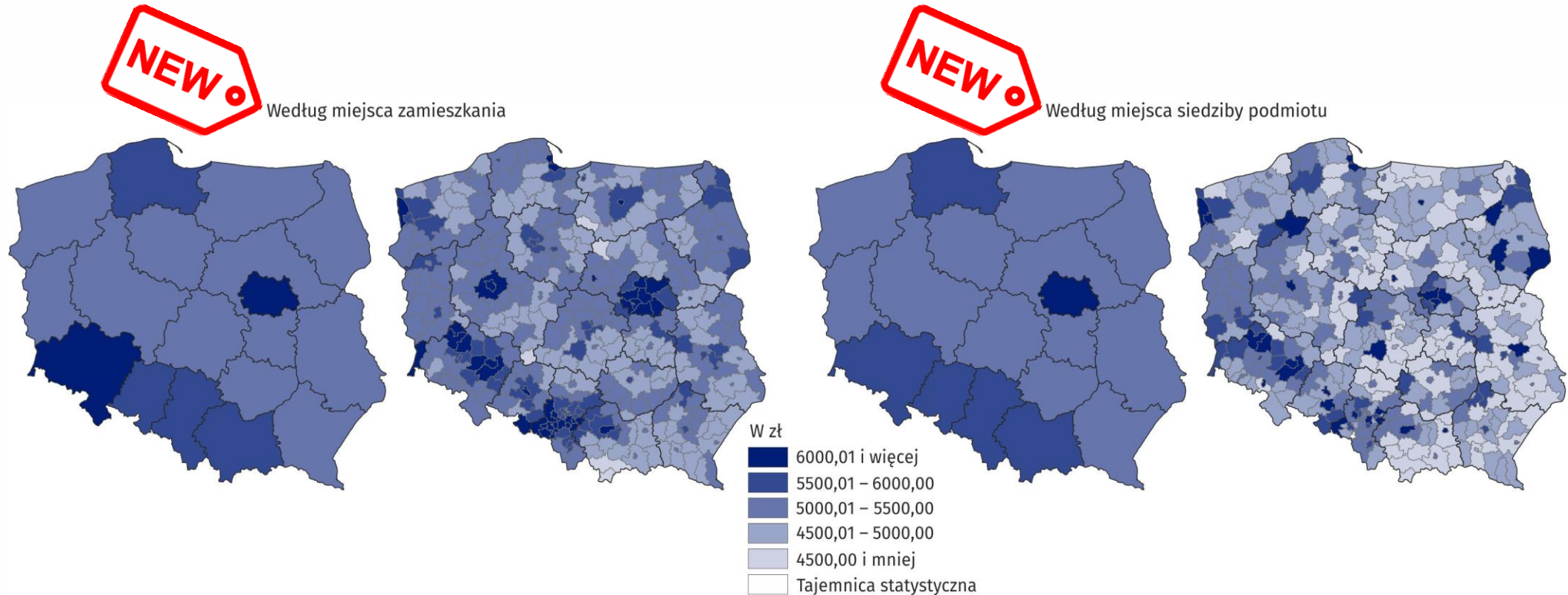
BARDZIEJ SZCZEGÓŁOWO...

Mediana wynagrodzeń miesięcznych i przeciętne miesięczne wynagrodzenie według sektorów gospodarki narodowej i płci



W NOWYCH AGREGACJACH...

Mediana wynagrodzeń miesięcznych w gospodarce narodowej

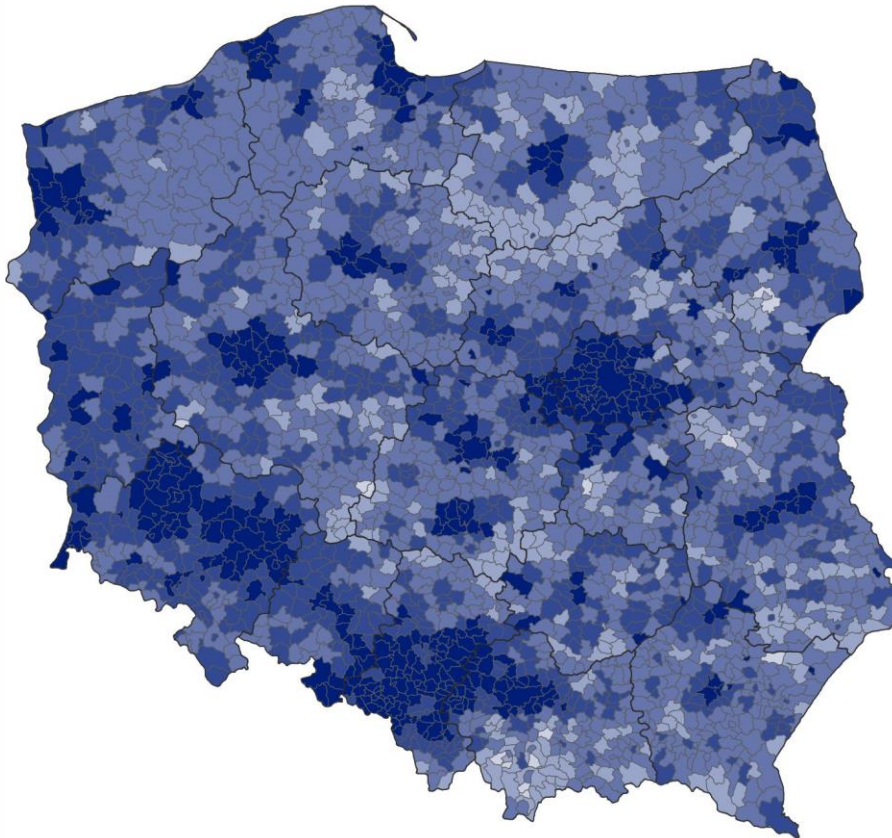


W NOWYCH AGREGACJACH...

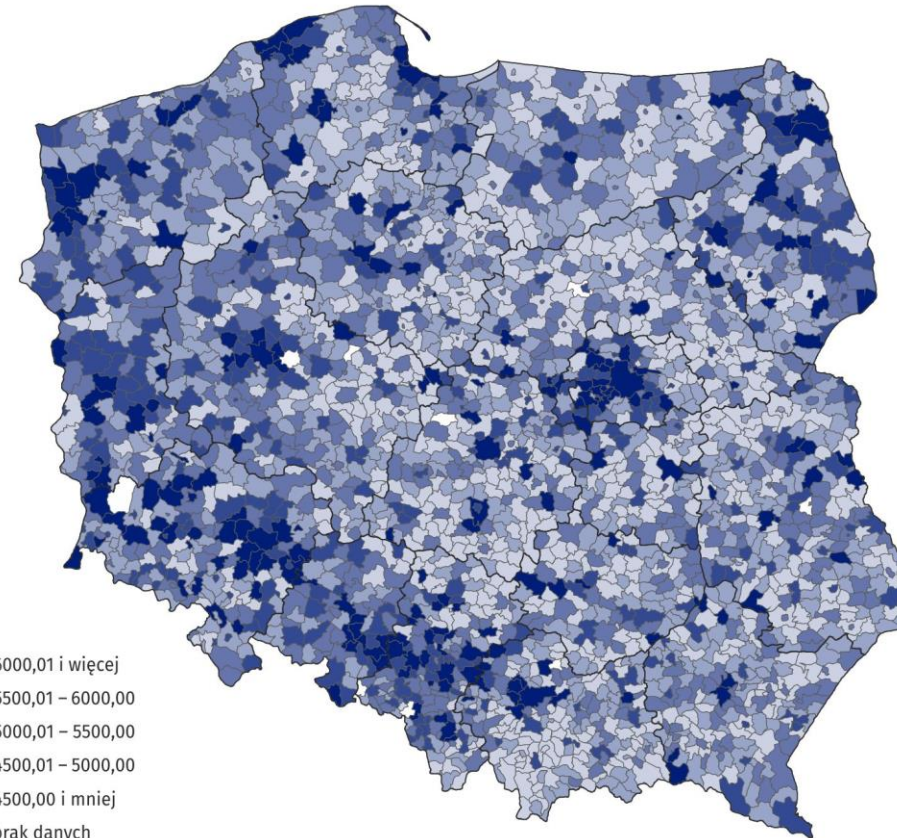


Mediana wynagrodzeń miesięcznych w gospodarce narodowej w gminach

Według miejsca zamieszkania



Według miejsca siedziby podmiotu



Więcej informacji na:

stat.gov.pl
bydgoszcz.stat.gov.pl

Urząd Statystyczny w Bydgoszczy

dr Leszek Kozłowski

Kierownik Ośrodka Badań i Analiz Rynku Pracy

Dominik Ziółkowski

Starszy specjalista, Ośrodek Inżynierii Danych